



fresh&frizz
un piacere a bollicine

OPaini



fresh&frizz
un piacere a bollicine

OPaini

ACQUA pura
FRIZZANTE
e NATURALE
direttamente dal
rubinetto.

fresh&frizz è il nuovo sistema che permette di avere acqua fresca e pura, gassata o naturale direttamente dal rubinetto di casa tua.

Un sistema innovativo con tutti i vantaggi per avere sempre a portata di mano l'elemento naturale essenziale per la vita.







fresh&frizz



FRIZZANTE O NATURALE ? Non è mai stato così semplice !

Come una sorgente naturale a portata di mano, molto più economica rispetto all'acqua che acquisti in bottiglia, senza la brutta sorpresa che al momento necessario sia finita e senza più la fatica di trasportare pesi.

Da oggi l'innovazione che completa uno stile di vita, si chiama fresh&frizz.

RISPETTO PER L'AMBIENTE per un futuro pulito.



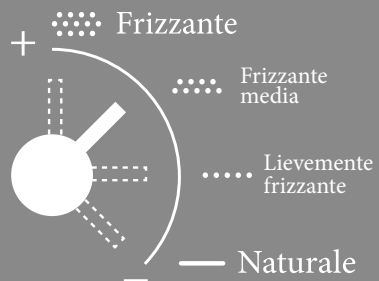
Scegliendo il sistema fresh&frizz, si sceglie di salvaguardare la vita della nostra terra, contribuendo a mantenerla pulita. Pensa a quante bottiglie di plastica in meno verranno smaltite e quanti emissioni di gas velenosi si risparmieranno per la loro produzione ed il trasporto.





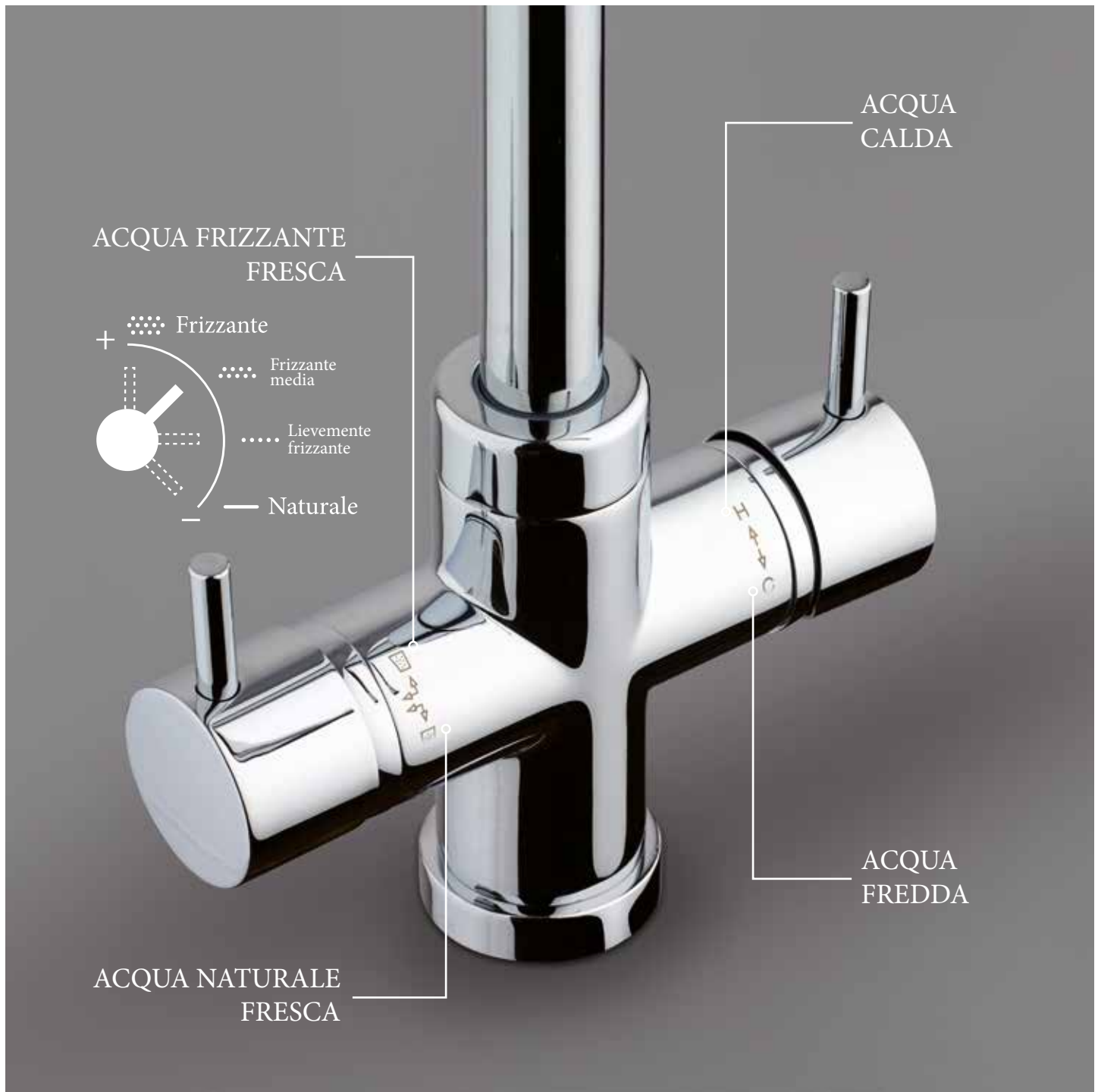
ACQUA
CALDA

ACQUA FRIZZANTE
FRESCA



ACQUA
FREDDA

ACQUA NATURALE
FRESCA



DESIGN ITALIANO

Speciali e robusti rubinetti.

La bellezza del design made in Italy per un prodotto di alta qualità, adatto a qualsiasi tipo di ambientazione, eroga 4 diverse tipologie di acqua:

Fredda

Calda

Naturale Fresca

Frizzante Fresca



OPaini

UN SISTEMA SEMPLICE dalle molteplici possibilità.

Il sistema fresh&frizz è composto da un **chiller** che serve per il raffreddamento dell'acqua naturale e frizzante, un **filtro** che depura l'acqua ed una **bombola di anidride carbonica** per la produzione di acqua gassata. L'impianto ha dimensioni ridotte per poter essere installato sotto il lavandino della cucina.




**ANIDRIDE CARBONICA (Co2)
PER LA PRODUZIONE
DI ACQUA GASSATA**



**CHILLER PER IL
RAFFREDDAMENTO
DELL'ACQUA**

**FILTRO PER
LA DEPURAZIONE
DELL'ACQUA POTABILE**


FACILE INSTALLAZIONE e manutenzione.



1
Inserire il tubo NERO
in dotazione
nell'attacco "IN"



2
Inserire il tubo
BIANCO in dotazione
nell'attacco "COLD"



3
Inserire il tubo BLU
in dotazione
nell'attacco "SODA"

fresh&frizz è facile da
installare, con pochi passaggi
si attrezza la propria cucina
di un sistema d'erogazione
d'acqua completo per tutte le
esigenze della famiglia.



4
Inserire il collettore in dotazione sul FILTRO



5
Inserire il tubo NERO collegato al chiller sull'uscita del filtro.



6
Inserire il tubo d'uscita dell'acqua potabile FREDDA all'attacco in entrata del filtro.



7
Avvitare il pressostato in dotazione alla bombola di Co2



8
Collegare il tubo GIALLO al pressostato



9
Collegare il tubo GIALLO alla presa Co2 sul retro del chiller




10
Collegare il chiller alla presa elettrica



fresh&frizz

INSTALLAZIONE del rubinetto.

Collegare il rubinetto al sistema è molto semplice, basta seguire il libretto d'istruzioni per avere il massimo della comodità in casa tua.




Collegare il tubo
BIANCO
al flessibile del rubinetto
per l'erogazione
dell'acqua
fresca **PURA**
NATURALE

Collegare il tubo **BLU**
al flessibile del rubinetto
per l'erogazione
dell'acqua
fresca **PURA**
FRIZZANTE

Collegare il tubo del
rubinetto con colore
ROSSO all'acqua
calda dell'impianto
idrico

Collegare il tubo
del rubinetto con
colore **BLU** all'acqua
fredda dell'impianto
idrico



Price List

78CR644

Kit completo sistema fresh&frizz



53CCCHIL

Chiller per il raffreddamento dell'acqua



53CCFILTTE

Testa per filtro MC10 con raccordi



53CCFILTCGP

Cartuccia MC10 x filtro corpo



Price List

53CCBOM1CO2

Bombola Co2 da 1kg per la produzione di Co2



78CR6431/644


Lavello 4 vie in pressione



78CR6431B90/644

Lavello 4 vie in pressione





Paini

PAINI S.p.A. Rubinetterie - via Cremosina, 43
28076 Pogno NO - Italy - tel. +39 0322 9971 - fax +39 0322 997300
www.paini.com - paini@paini.com